



Crossbow Shooting Federation of Russia

XX WORLD CHAMPIONSHIP

August 12-19, 2019 / Ulyanovsk, Russia
10m & 30m Match-Crossbow

RESULTS





10 METER - WOMEN

INDIVIDUAL

1.	127 Walo Michaela	GER			98	100	99	98	-	-	395
2.	142 Protasova Valentina	RUS			99	98	97	99	-	-	393
3.	145 Budaeva Inna	RUS			98	98	98	98	-	-	392
4.	140 Sushko Anna	RUS			99	98	98	97	-	-	392
5.	141 Nizkoshapskaia Alena	RUS			98	99	96	98	-	-	391
6.	143 Rassohatskaya Lilia	RUS			98	98	98	96	-	-	390
7.	104 Reiter Christine	AUT			97	95	98	98	-	-	388
8.	126 Reimann Sandra	GER			98	94	96	99	-	-	387
9.	112 Hurschler Monika	SUI			96	98	95	96	-	-	385
10.	113 Schönholzer Mara	SUI			95	96	95	98	-	-	384
11.	128 Weil Britta	GER			97	96	98	93	-	-	384
12.	111 Baumgartner Joelle	SUI			94	96	95	96	-	-	381
13.	144 Borisova Mariia	RUS			95	96	96	94	-	-	381
14.	114 Bieri Ramona	SUI			92	96	96	96	-	-	380
15.	101 Auer Katharina	AUT			96	94	95	92	-	-	377
16.	102 Auer Marie-Theres	AUT			94	96	88	96	-	-	374
17.	103 Scheucher Michaela	AUT			93	92	93	93	-	-	371

FINAL

				10m - Women																	
Rank	Country	Shooter	EL	Series	1	2	3	4	5	6	7	8	9	10	11	12	13	14	15	16	Result
1	RUS	PROTASOVA Valentina	2	99	10	10	10	10	9	10	10	10	10	10	10	10	10	9	10	10	158
2	RUS	NIZKOSHAPSKAIA Alena	5	99	10	10	10	10	10	10	10	10	10	9	9	10	10	10	9	9	156
3	RUS	SUSHKO Anna	4	96	10	10	10	10	9	9	9	9	10	10	10	10	10	10	9		145
4	AUT	REITER Christine	7	97	10	9	10	10	9	10	10	9	10	10	9	9	10	10			135
5	RUS	BUDAEVA Inna	3	95	9	9	10	10	10	9	9	10	9	10	10	10	9				124
6	GER	REIMANN Sandra	8	97	9	10	9	9	10	10	10	10	10	10	9	9					115
7	GER	WALO Michaela	1	93	10	9	10	10	9	10	8	9	10	8	10						103
8	RUS	RASSOHATSKAYA Lilia	6	90	8	10	7	9	9	9	9	10	9	10							90





10 METER – WOMEN

TEAM

1. RUS 1		1176
	Sushko Anna	392
	Nizkoshapskaia Alena	391
	Protasova Valentina	393
2. GER		1166
	Reimann Sandra	387
	Walo Michaela	395
	Weil Britta	384
3. RUS 2		1163
	Rassohatskaya Lilia	390
	Borisova Mariia	381
	Budaeva Inna	392
4. SUI		1150
	Baumgartner Joelle	381
	Hurschler Monika	385
	Schönholzer Mara	384
5. AUT		1122
	Auer Katharina	377
	Auer Marie-Theres	374
	Scheucher Michaela	371





10 METER - MEN

INDIVIDUAL

1.	137 Kuznetsov Stanislav	RUS	98	99	98	98	-	-	393
2.	124 Fürst Louis	GER	98	97	98	99	-	-	392
3.	138 Fedoseev Andrei	RUS	97	99	96	98	-	-	390
4.	139 Sokolov Aleksandr	RUS	98	97	98	96	-	-	389
5.	123 Aumann Thomas	GER	97	96	97	95	-	-	385
6.	122 Péter Sidi	HUN	97	94	96	97	-	-	384
7.	105 Zehetner Walter	AUT	99	94	97	94	-	-	384
8.	108 Brüsweiler Joel	SUI	96	95	97	95	-	-	383
9.	106 Heidegger Daniel	AUT	97	95	96	95	-	-	383
10.	158 Novak Jakub	CZE	94	99	96	94	-	-	383
11.	110 Gerber Michael	SUI	97	96	96	93	-	-	382
12.	125 Peschel Markus	GER	89	94	98	94	-	-	375
13.	109 Vich Dino	SUI	93	94	93	94	-	-	374

FINAL

Rank		Country	Shooter	EL	Series	1	2	3	4	5	6	7	8	9	10	11	12	13	14	15	16	Result
1	SUI	BRÜSCHWEILER Joel	8	97	10	10	10	10	9	10	9	9	10	10	10	10	10	9	9	10	10	155
2	HUN	SIDI Peter	6	97	10	10	10	9	10	10	10	10	9	9	9	10	10	9	10	9	10	154
3	RUS	KUZNETSOV Stanislav	1	96	9	9	10	9	10	10	10	10	9	10	10	10	10	10	9			145
4	RUS	SOKOLOV Aleksandr	4	96	9	10	10	10	10	9	10	10	8	10	10	10	10	9				135
5	GER	FÜRST Louis	2	97	9	10	9	10	10	10	10	9	10	10	10	10	9					126
6	GER	AUMANN Thomas	5	95	10	9	9	10	10	9	10	9	10	9	10	9						114
7	AUT	ZEHETNER Walter	7	94	10	10	10	9	9	9	9	9	10	9	10							104
8	RUS	FEDOSEEV Andrei	3	90	8	8	9	10	9	10	10	9	9	8								90





10 METER - MEN

TEAM

1. RUS		1172
	Kuznetsov Stanislav	393
	Fedoseev Andrei	390
	Sokolov Aleksandr	389
2. GER		1152
	Aumann Thomas	385
	Fürst Louis	392
	Peschel Markus	375
3. SUI		1139
	Brüschweiler Joel	383
	Vich Dino	374
	Gerber Michael	382





10 METER – U23 WOMEN

INDIVIDUAL

1.	149 Parshukova Ekaterina	RUS	99	97	99	98	-	-	393
2.	157 Geng Alexandra	FRA	94	98	98	99	-	-	389
3.	150 Dereviagina Anastasiia	RUS	94	97	99	98	-	-	388
4.	133 Sprengard Martina	GER	100	94	97	96	-	-	387
5.	132 Forstner Lisa	GER	93	96	95	98	-	-	382
6.	131 Albert Anna-Lena	GER	94	97	94	97	-	-	382
7.	118 Hügli Sarah	SUI	98	95	91	97	-	-	381
8.	151 Iovina Victoriia	RUS	97	93	96	95	-	-	381
9.	119 Vich Viviane	SUI	97	90	95	95	-	-	377
10.	156 Bogard Floriane	FRA	92	92	93	96	-	-	373

FINAL

Rank		Country	Shooter	EL	Series	1	2	3	4	5	6	7	8	9	10	11	12	13	14	15	16	Result
1	RUS	IOVINA Victoriia	8	98	10	9	10	9	10	10	10	10	10	10	9	9	9	10	10	10	10	155
2	RUS	DEREVIAGINA Anastasiia	3	95	9	10	10	9	10	10	9	9	9	10	10	10	10	10	10	10	10	155
3	RUS	PARSHUKOVA Ekaterina	1	96	9	10	9	10	10	10	9	10	10	9	10	10	9	10	9			144
4	GER	FORSTNER Lisa	5	97	10	10	10	9	10	9	9	10	10	10	9	10	9	9				134
5	FRA	GENG Alexandra	2	96	10	10	9	10	9	10	10	9	10	9	9	10	9					124
6	GER	ALBERT Anna-Lena	6	94	10	10	10	10	5	9	10	10	10	10	10	9						113
7	GER	SPRENGARD Martina	4	92	9	8	10	10	8	8	10	10	9	10	9							101
8	SUI	HÜGLI Sarah	7	88	8	9	8	9	9	9	9	10	7	10								88

Rank		Country	Shooter	Final	1	2	3	4	5	6	7	8	9	10
1	RUS	IOVINA Victoriia	155	10										
2	RUS	DEREVIAGINA Anastasiia	155	9										





10 METER – U23 WOMEN

TEAM

1. RUS		1162
	Parshukova Ekaterina	393
	Dereviagina Anastasiia	388
	Iovina Victoriia	381
2. GER		1151
	Albert Anna-Lena	382
	Forstner Lisa	382
	Sprengard Martina	387





10 METER – U23 MEN

INDIVIDUAL

1.	146 Mailkov Roman	RUS	98	99	99	99	-	-	395
2.	155 Debenne Thomas	FRA	97	99	96	99	-	-	391
3.	147 Moskovskih Nikita	RUS	97	98	98	97	-	-	390
4.	129 Klöckers Marius	GER	99	93	96	100	-	-	388
5.	148 Tryapitsin Savelii	RUS	94	98	97	99	-	-	388
6.	115 Steiner Mirco	SUI	97	93	95	98	-	-	383
7.	116 Bachofner Sven	SUI	95	95	96	97	-	-	383
8.	117 Felber Tobias	SUI	97	88	98	97	-	-	380
9.	130 Scherand Felix	GER	94	95	91	93	-	-	373

FINAL

		10m - U23 Men																			
Rank	Country	Shooter	EL	Series	1	2	3	4	5	6	7	8	9	10	11	12	13	14	15	16	Result
1	FRA	DEBENNE Thomas	2	97	10	10	10	9	10	9	10	10	9	10	10	10	10	10	10	9	156
2	RUS	MOSKOVSKIH Nikita	3	95	8	9	10	9	10	10	10	10	9	10	10	10	10	10	10	10	155
3	GER	KLÖCKERS Marius	4	94	9	10	9	10	9	9	9	10	9	10	8	10	10	10	8		140
4	RUS	TRYAPITSIN Savelii	5	95	10	10	10	8	10	10	9	10	9	9	9	9	9	9			131
5	RUS	MAILKOV Roman	1	92	10	8	10	10	10	8	9	8	9	10	10	9	9				120
6	SUI	BACHOFNER Sven	7	88	10	10	6	9	9	9	9	9	9	8	10	9					107
7	SUI	STEINER Mirco	6	89	8	9	7	10	9	10	10	8	8	10	9						98
8	SUI	FELBER Tobias	8	87	9	9	8	8	8	10	8	9	9	9							87

TEAM

1.	RUS		1173
		Mailkov Roman	395
		Moskovskih Nikita	390
		Tryapitsin Savelii	388
2.	SUI		1146
		Steiner Mirco	383
		Bachofner Sven	383
		Felber Tobias	380





10 METER - SENIORS

INDIVIDUAL

1.	154 Bikinev Denis	RUS	98	97	97	97	-	-	389
2.	152 Hadzhibekov Artem	RUS	96	97	97	97	-	-	387
3.	134 Fürst Gebhard	GER	98	95	97	97	-	-	387
4.	120 Arnold Christof	SUI	98	92	96	96	-	-	382
5.	135 Huber Erich	GER	97	93	92	97	-	-	379
6.	121 Steiner Samuel	SUI	96	91	94	96	-	-	377
7.	159 Materna Jiri	CZE	92	94	94	94	-	-	374
8.	107 Auer Hans-Hermann	AUT	91	92	91	95	-	-	369
9.	136 Strauch Robert	GER	90	92	89	96	-	-	367
10.	153 Aivazian Artur	RUS	85	94	94	93	-	-	366

FINAL

Rank		Country	Shooter	EL	Series	1	2	3	4	5	6	7	8	9	10	11	12	13	14	15	16	Result
1	GER	FÜRST Gebhard	3	96	10	9	10	9	10	9	9	10	10	10	10	10	9	10	8	10	10	153
2	RUS	BIKINEV Denis	1	98	10	10	9	10	10	10	10	9	10	10	9	10	9	9	9	9	7	151
3	CZE	MATERNA Jiri	7	96	9	9	10	10	9	10	10	10	9	10	10	9	10	9	7			141
4	SUI	ARNOLD Christof	4	96	10	9	9	10	10	10	10	10	10	8	10	9	9	9				133
5	AUT	AUER Hans-Hermann	8	95	9	8	10	10	10	10	10	9	9	10	9	10	9					123
6	RUS	HADZHIBEKOV Artem	2	94	8	9	10	8	9	10	10	10	10	10	9	10						113
7	GER	HUBER Erich	5	94	9	9	9	10	10	9	10	10	10	8	9							103
8	SUI	STEINER Samuel	6	92	8	9	9	10	8	10	10	9	10	9								92

TEAM

1.	RUS		1142
		Hadzhibekov Artem	387
		Aivazian Artur	366
		Bikinev Denis	389
2.	GER		1133
		Fürst Gebhard	387
		Huber Erich	379
		Strauch Robert	367





10 METER – U23 GUESTS

INDIVIDUAL

1.	162 Tashtchiev Olga	ISR	95	98	94	96	-	-	383
2.	161 Bezrukova Yelizaveta	KAZ	93	87	84	87	-	-	351
3.	160 Kolontsov Danil	KAZ	83	84	84	86	-	-	337








30 METER – U23

INDIVIDUAL - COMBINATION

1.	309 Steiner Mirco	SUI	273	283	556	0	556
2.	339 Debenne Thomas	FRA	273	281	554	0	554
3.	310 Bachofner Sven	SUI	275	277	552	0	552
4.	332 Mailkov Roman	RUS	272	275	547	0	547
5.	331 Iovina Victoriia	RUS	275	269	544	0	544
6.	312 Hügli Sarah	SUI	262	268	530	0	530
7.	345 Parshukova Ekaterina	RUS	276	254	530	0	530
8.	338 Bogard Floriane	FRA	254	271	525	0	525
9.	319 Eiglsperger Simon	GER	263	261	524		
10.	320 Scherand Felix	GER	258	254	512		
11.	311 Felber Tobias	SUI	242	254	496		
12.	321 Sprengard Martina	GER	253	237	490		
	333 Moskovskih Nikita	RUS	DIS				

FINAL

		 		30m - U23																	
Rank	Country	Shooter	EL	Series	1	2	3	4	5	6	7	8	9	10	11	12	13	14	15	16	Result
1	RUS	PARSHUKOVA Ekaterina	7	86	9	9	5	10	10	9	8	8	9	9	8	9	10	10	7	8	138
2	FRA	BOGARD Floriane	8	85	8	9	8	9	8	9	9	10	8	7	9	8	8	7	9	8	134
3	FRA	DEBENNE Thomas	2	82	9	6	8	10	7	10	9	4	9	10	9	10	6	10	9		126
4	RUS	IOVINA Victoriia	5	84	8	9	9	8	8	9	9	8	8	8	8	8	7	6			113
5	SUI	BACHOFNER Sven	3	80	7	9	8	9	7	8	8	6	9	9	8	9	6				103
6	SUI	STEINER Mirco	1	77	7	8	8	9	9	9	6	5	6	10	9	10					96
7	RUS	MAILKOV Roman	4	78	7	8	6	7	10	6	7	9	9	9	8						86
8	SUI	HÜGLI Sarah	6	72	8	7	6	8	9	8	4	6	8	8							72





30 METER – U23

INDIVIDUAL - STANDING

1.	345 Parshukova Ekaterina	RUS	88	94	94	-	-	-	276
2.	331 Iovina Victoriia	RUS	89	93	93	-	-	-	275
3.	310 Bachofner Sven	SUI	91	93	91	-	-	-	275
4.	309 Steiner Mirco	SUI	86	94	93	-	-	-	273
5.	339 Debenne Thomas	FRA	93	91	89	-	-	-	273
6.	332 Maikov Roman	RUS	92	91	89	-	-	-	272
7.	319 Eiglsperger Simon	GER	84	91	88	-	-	-	263
8.	312 Hügli Sarah	SUI	88	83	91	-	-	-	262
9.	320 Scherand Felix	GER	82	90	86	-	-	-	258
10.	338 Bogard Floriane	FRA	78	84	92	-	-	-	254
11.	321 Sprengard Martina	GER	86	83	84	-	-	-	253
12.	311 Felber Tobias	SUI	74	81	87	-	-	-	242
	333 Moskovskih Nikita	RUS	DIS						

INDIVIDUAL - KNEELING

1.	309 Steiner Mirco	SUI	96	94	93	-	-	-	283
2.	339 Debenne Thomas	FRA	91	96	94	-	-	-	281
3.	310 Bachofner Sven	SUI	94	90	93	-	-	-	277
4.	332 Maikov Roman	RUS	94	88	93	-	-	-	275
5.	338 Bogard Floriane	FRA	88	94	89	-	-	-	271
6.	331 Iovina Victoriia	RUS	96	91	82	-	-	-	269
7.	312 Hügli Sarah	SUI	91	92	85	-	-	-	268
8.	319 Eiglsperger Simon	GER	85	86	90	-	-	-	261
9.	311 Felber Tobias	SUI	81	86	87	-	-	-	254
10.	345 Parshukova Ekaterina	RUS	87	84	83	-	-	-	254
11.	320 Scherand Felix	GER	86	88	80	-	-	-	254
12.	321 Sprengard Martina	GER	78	80	79	-	-	-	237
	333 Moskovskih Nikita	RUS	DIS						





30 METER – U23

TEAM - COMBINATION

1. SUI		1638
Steiner Mirco	556	
Bachofner Sven	552	
Hügli Sarah	530	
2. GER		1526
Eiglsperger Simon	524	
Scherand Felix	512	
Sprengard Martina	490	
3. RUS		1091
Iovina Victoriia	544	
Mailkov Roman	547	
Moskovskih Nikita	DIS	








30 METER – SENIORS

INDIVIDUAL - COMBINATION

1.	313 Arnold Christof	SUI	271	272	543	0	543
2.	334 Hadzhibekov Artem	RUS	265	272	537	0	537
3.	324 Huber Erich	GER	258	274	532	0	532
4.	323 Fürst Gebhard	GER	250	279	529	0	529
5.	314 Steiner Samuel	SUI	247	277	524	0	524
6.	336 Bikinev Denis	RUS	256	255	511	0	511
7.	322 Denks Klaus	GER	248	254	502	0	502
8.	335 Aivazian Artur	RUS	230	215	445	0	445

FINAL

				30m - Seniors																	
Rank	Country	Shooter	EL	Series	1	2	3	4	5	6	7	8	9	10	11	12	13	14	15	16	Result
1	SUI	ARNOLD Christof	1	86	4	9	9	10	9	9	9	8	9	10	9	8	10	10	7	8	138
2	GER	HUBER Erich	3	84	9	9	10	8	8	8	8	8	8	8	8	10	7	8	8	9	134
3	GER	FÜRST Gebhard	4	81	9	7	9	9	6	7	9	8	9	8	9	9	9	7	9		124
4	RUS	AIVAZIAN Artur	8	82	6	10	8	10	6	7	9	8	9	9	10	9	8	3			112
5	RUS	HADZHIBEKOV Artem	2	81	8	10	9	6	8	8	6	7	10	9	8	9	9				107
6	SUI	STEINER Samuel	5	79	9	7	7	6	9	9	9	8	7	8	9	8					96
7	RUS	BIKINEV Denis	6	73	9	7	4	5	7	8	8	10	7	8	9						82
8	GER	DENKS Klaus	7	73	6	7	8	7	8	8	5	7	9	8							73





30 METER – SENIORS

INDIVIDUAL - STANDING

1.	313 Arnold Christof	SUI	90	88	93	-	-	-	271
2.	334 Hadzhibekov Artem	RUS	87	89	89	-	-	-	265
3.	324 Huber Erich	GER	92	84	82	-	-	-	258
4.	336 Bikinev Denis	RUS	84	90	82	-	-	-	256
5.	323 Fürst Gebhard	GER	82	84	84	-	-	-	250
6.	322 Denks Klaus	GER	78	86	84	-	-	-	248
7.	314 Steiner Samuel	SUI	78	87	82	-	-	-	247
8.	335 Aivazian Artur	RUS	73	83	74	-	-	-	230

INDIVIDUAL - KNEELING

1.	323 Fürst Gebhard	GER	91	92	96	-	-	-	279
2.	314 Steiner Samuel	SUI	96	91	90	-	-	-	277
3.	324 Huber Erich	GER	88	94	92	-	-	-	274
4.	334 Hadzhibekov Artem	RUS	90	89	93	-	-	-	272
5.	313 Arnold Christof	SUI	91	92	89	-	-	-	272
6.	336 Bikinev Denis	RUS	74	93	88	-	-	-	255
7.	322 Denks Klaus	GER	87	88	79	-	-	-	254
8.	335 Aivazian Artur	RUS	68	64	83	-	-	-	215

TEAM - COMBINATION

1.	GER		1563
	Denks Klaus	502	
	Fürst Gebhard	529	
	Huber Erich	532	
2.	RUS		1493
	Hadzhibekov Artem	537	
	Aivazian Artur	445	
	Bikinev Denis	511	





30 METER – WOMEN / ELIMINATION

COMBINATION

1.	329 Protasova Valentina	RUS	288	275	563	0	563
2.	308 Hurschler Monika	SUI	268	285	553	0	553
3.	318 Reimann Sandra	GER	272	279	551	0	551
4.	302 Scheucher Michaela	AUT	279	270	549	0	549
5.	328 Sushko Anna	RUS	277	272	549	0	549
6.	306 Baumgartner Joelle	SUI	266	282	548	0	548
7.	307 Bieri Ramona	SUI	266	275	541	0	541
8.	337 Paimblanc Nolwenn	FRA	251	272	523	0	523
9.	330 Budaeva Inna	RUS	265	254			519
10.	301 Auer Katharina	AUT	258	252			510
	344 Monir Tanisha	IND				DNS	
	343 Jaiswal Sanjana	IND				DNS	

STANDING

1.	329 Protasova Valentina	RUS	93	99	96	-	-	-	288
2.	302 Scheucher Michaela	AUT	97	89	93	-	-	-	279
3.	328 Sushko Anna	RUS	95	89	93	-	-	-	277
4.	318 Reimann Sandra	GER	93	88	91	-	-	-	272
5.	308 Hurschler Monika	SUI	88	92	88	-	-	-	268
6.	307 Bieri Ramona	SUI	88	89	89	-	-	-	266 /7
7.	306 Baumgartner Joelle	SUI	88	89	89	-	-	-	266 /6
8.	330 Budaeva Inna	RUS	87	88	90	-	-	-	265
9.	301 Auer Katharina	AUT	75	87	96	-	-	-	258
10.	337 Paimblanc Nolwenn	FRA	85	77	89	-	-	-	251
	344 Monir Tanisha	IND						DNS	
	343 Jaiswal Sanjana	IND						DNS	

KNEELING

1.	308 Hurschler Monika	SUI	95	95	95	-	-	-	285
2.	306 Baumgartner Joelle	SUI	95	94	93	-	-	-	282
3.	318 Reimann Sandra	GER	94	90	95	-	-	-	279
4.	329 Protasova Valentina	RUS	92	90	93	-	-	-	275
5.	307 Bieri Ramona	SUI	89	94	92	-	-	-	275
6.	337 Paimblanc Nolwenn	FRA	86	92	94	-	-	-	272
7.	328 Sushko Anna	RUS	93	93	86	-	-	-	272
8.	302 Scheucher Michaela	AUT	89	86	95	-	-	-	270
9.	330 Budaeva Inna	RUS	87	81	86	-	-	-	254
10.	301 Auer Katharina	AUT	84	85	83	-	-	-	252
	344 Monir Tanisha	IND						DNS	
	343 Jaiswal Sanjana	IND						DNS	





30 METER – MEN / ELIMINATION

COMBINATION

1.	325 Kuznetsov Stanislav	RUS	284	278	562	0	562
2.	327 Sokolov Aleksandr	RUS	267	284	551	0	551
3.	315 Aumann Thomas	GER	275	274	549	0	549
4.	303 Brüsweiler Joel	SUI	271	274	545	0	545
5.	305 Gerber Michael	SUI	263	279	542	0	542
6.	304 Vetsch Marco	SUI	262	274	536	0	536
7.	317 Peschel Markus	GER	269	265	534	0	534
8.	326 Luginets Nazar	RUS	263	271	534	0	534
9.	316 Fürst Louis	GER	261	272	533		
	342 Gupta Yash	IND				DNS	
	341 Tiwari Chandra	IND				DNS	
	340 Rawat Ankur	IND				DNS	

STANDING

1.	325 Kuznetsov Stanislav	RUS	92	94	98	-	-	-	284
2.	315 Aumann Thomas	GER	94	95	86	-	-	-	275
3.	303 Brüsweiler Joel	SUI	90	91	90	-	-	-	271
4.	317 Peschel Markus	GER	92	86	91	-	-	-	269
5.	327 Sokolov Aleksandr	RUS	91	85	91	-	-	-	267
6.	305 Gerber Michael	SUI	84	85	94	-	-	-	263
7.	326 Luginets Nazar	RUS	86	93	84	-	-	-	263
8.	304 Vetsch Marco	SUI	84	87	91	-	-	-	262
9.	316 Fürst Louis	GER	82	87	92	-	-	-	261
	342 Gupta Yash	IND							DNS
	341 Tiwari Chandra	IND							DNS
	340 Rawat Ankur	IND							DNS

KNEELING

1.	327 Sokolov Aleksandr	RUS	91	97	96	-	-	-	284
2.	305 Gerber Michael	SUI	94	92	93	-	-	-	279
3.	325 Kuznetsov Stanislav	RUS	92	92	94	-	-	-	278
4.	304 Vetsch Marco	SUI	88	94	92	-	-	-	274
5.	303 Brüsweiler Joel	SUI	89	93	92	-	-	-	274
6.	315 Aumann Thomas	GER	97	85	92	-	-	-	274
7.	316 Fürst Louis	GER	92	91	89	-	-	-	272
8.	326 Luginets Nazar	RUS	88	94	89	-	-	-	271
9.	317 Peschel Markus	GER	84	91	90	-	-	-	265
	342 Gupta Yash	IND							DNS
	341 Tiwari Chandra	IND							DNS
	340 Rawat Ankur	IND							DNS





30 METER – TEAM

OPEN CLASS

1. SUI-1		1646
	Hurschler Monika	553
	Baumgartner Joelle	548
	Brüschweiler Joel	545
2. RUS-1		1645
	Sushko Anna	549
	Kuznetsov Stanislav	562
	Luginets Nazar	534
3. GER		1633 /276
	Aumann Thomas	549
	Reimann Sandra	551
	Fürst Louis	533
4. RUS-2		1633 /275
	Sokolov Aleksandr	551
	Protasova Valentina	563
	Budaeva Inna	519
5. SUI-2		1619
	Bieri Ramona	541
	Vetsch Marco	536
	Gerber Michael	542
6. IND		0
	Rawat Ankur	DNS
	Tiwari Chandra	DNS
	Gupta Yash	DNS





30 METER – WOMEN

COMBINATION

1.	307 Bieri Ramona	SUI	282	286	568
2.	306 Baumgartner Joelle	SUI	280	287	567
3.	328 Sushko Anna	RUS	284	278	562
4.	308 Hurschler Monika	SUI	280	281	561 /94
5.	318 Reimann Sandra	GER	279	282	561 /92
6.	337 Paimblanc Nolwenn	FRA	273	284	557
7.	330 Budaeva Inna	RUS	285	265	550
8.	301 Auer Katharina	AUT	280	266	546
9.	302 Scheucher Michaela	AUT	279	261	540
10.	329 Protasova Valentina	RUS	198	260	458

FINAL

		30m - Women																			
Rank	Country	Shooter	EL	Series	1	2	3	4	5	6	7	8	9	10	11	12	13	14	15	16	Result
1	RUS	SUSHKO Anna	3	94	7	10	9	10	10	9	10	10	9	10	10	9	9	10	10	9	151
2	FRA	PAIMBLANC Nolwenn	6	95	10	9	8	10	9	10	10	10	9	10	9	9	10	9	10	8	150
3	GER	REIMANN Sandra	5	90	8	9	10	8	10	10	7	10	9	9	10	9	10	8	8		135
4	SUI	BAUMGARTNER Joelle	2	88	8	9	9	9	8	8	9	10	10	8	9	10	9	10			126
5	AUT	AUER Katharina	8	87	6	9	9	10	10	9	9	8	8	9	10	8	10				115
6	RUS	BUDAeva Inna	7	87	7	10	10	6	9	10	9	8	9	9	8	9					104
7	SUI	HURSchLER Monika	4	85	7	10	9	9	10	7	9	8	8	8	6						91
8	SUI	BIERI Ramona	1	80	8	8	5	10	6	10	8	9	8	8							80





30 METER – WOMEN

STANDING

1.	330 Budaeva Inna	RUS	98	94	93	-	-	-	285
2.	328 Sushko Anna	RUS	92	97	95	-	-	-	284
3.	307 Bieri Ramona	SUI	94	95	93	-	-	-	282
4.	308 Hurschler Monika	SUI	92	93	95	-	-	-	280
5.	301 Auer Katharina	AUT	94	94	92	-	-	-	280
6.	306 Baumgartner Joelle	SUI	96	92	92	-	-	-	280
7.	318 Reimann Sandra	GER	88	95	96	-	-	-	279
8.	302 Scheucher Michaela	AUT	92	95	92	-	-	-	279
9.	337 Paimblanc Nolwenn	FRA	89	94	90	-	-	-	273
10.	329 Protasova Valentina	RUS	94	96	8	-	-	-	198

KNEELING

1.	306 Baumgartner Joelle	SUI	97	96	94	-	-	-	287
2.	307 Bieri Ramona	SUI	94	96	96	-	-	-	286
3.	337 Paimblanc Nolwenn	FRA	94	96	94	-	-	-	284
4.	318 Reimann Sandra	GER	96	94	92	-	-	-	282
5.	308 Hurschler Monika	SUI	99	88	94	-	-	-	281
6.	328 Sushko Anna	RUS	96	91	91	-	-	-	278
7.	301 Auer Katharina	AUT	88	91	87	-	-	-	266
8.	330 Budaeva Inna	RUS	95	90	80	-	-	-	265
9.	302 Scheucher Michaela	AUT	90	85	86	-	-	-	261
10.	329 Protasova Valentina	RUS	86	86	88	-	-	-	260





30 METER – MEN

COMBINATION

1.	303 Brüscheiler Joel	SUI	279	293	572 /97/98
2.	325 Kuznetsov Stanislav	RUS	279	293	572 /97/97
3.	304 Vetsch Marco	SUI	278	288	566
4.	327 Sokolov Aleksandr	RUS	278	287	565
5.	305 Gerber Michael	SUI	278	286	564
6.	317 Peschel Markus	GER	276	285	561
7.	315 Aumann Thomas	GER	269	290	559 /96
8.	316 Fürst Louis	GER	277	282	559 /91
9.	326 Luginets Nazar	RUS	281	272	553

FINAL

				30m - Men																	
Rank	Country	Shooter	EL	Series	1	2	3	4	5	6	7	8	9	10	11	12	13	14	15	16	Result
1	RUS	KUZNETSOV Stanislav	2	96	10	9	10	10	9	9	10	10	10	9	9	9	10	10	10	9	153
2	SUI	VETSCH Marco	3	91	9	8	9	8	9	10	10	9	10	9	10	10	9	9	10	9	148
3	SUI	BRÜSCHWEILER Joel	1	89	9	10	8	9	8	9	10	8	9	9	10	9	10	10	9		137
4	RUS	SOKOLOV Aleksandr	4	93	10	10	9	9	8	10	9	10	9	9	8	9	9	9			128
5	GER	AUMANN Thomas	7	89	10	9	8	9	10	8	9	10	8	8	10	9	9				117
6	GER	PESCHEL Markus	6	88	10	9	9	10	9	9	8	9	9	6	10	8					106
7	SUI	GERBER Michael	5	90	7	8	10	10	9	9	10	10	8	9	8						98
8	GER	FÜRST Louis	8	72	10	5	8	8	7	7	9	8	10	0							72





30 METER – MEN

STANDING

1.	326 Luginets Nazar	RUS	90	95	96	-	-	-	281
2.	303 Brüscheweiler Joel	SUI	93	93	93	-	-	-	279
3.	325 Kuznetsov Stanislav	RUS	92	95	92	-	-	-	279
4.	304 Vetsch Marco	SUI	92	93	93	-	-	-	278
5.	305 Gerber Michael	SUI	93	93	92	-	-	-	278
6.	327 Sokolov Aleksandr	RUS	89	98	91	-	-	-	278
7.	316 Fürst Louis	GER	93	91	93	-	-	-	277
8.	317 Peschel Markus	GER	92	93	91	-	-	-	276
9.	315 Aumann Thomas	GER	92	90	87	-	-	-	269

KNEELING

1.	303 Brüscheweiler Joel	SUI	98	98	97	-	-	-	293
2.	325 Kuznetsov Stanislav	RUS	99	97	97	-	-	-	293
3.	315 Aumann Thomas	GER	96	98	96	-	-	-	290
4.	304 Vetsch Marco	SUI	96	96	96	-	-	-	288
5.	327 Sokolov Aleksandr	RUS	97	96	94	-	-	-	287
6.	305 Gerber Michael	SUI	96	93	97	-	-	-	286
7.	317 Peschel Markus	GER	94	94	97	-	-	-	285
8.	316 Fürst Louis	GER	96	95	91	-	-	-	282
9.	326 Luginets Nazar	RUS	94	89	89	-	-	-	272





30 METER – GUESTS

COMBINATION

1.	346 Rassohatskaya Lilia	RUS	286	272	558
2.	343 Jaiswal Sanjana	IND	221	-	221
3.	340 Rawat Ankur	IND	160	-	160
4.	341 Tiwari Chandra	IND	52	-	52
	344 Monir Tanisha	IND	DNS		
	342 Gupta Yash	IND	DNS		

STANDING

1.	346 Rassohatskaya Lilia	RUS	96	95	95	-	-	-	286
2.	343 Jaiswal Sanjana	IND	76	81	64	-	-	-	221
3.	340 Rawat Ankur	IND	65	75	20	-	-	-	160
4.	341 Tiwari Chandra	IND	48	4	-	-	-	-	52
	344 Monir Tanisha	IND	DNS						
	342 Gupta Yash	IND	DNS						

KNEELING

1.	346 Rassohatskaya Lilia	RUS	92	87	93	-	-	-	272
	343 Jaiswal Sanjana	IND	DNS						
	321 Tiwari Chandra	IND	DNS						
	344 Monir Tanisha	IND	DNS						
	342 Gupta Yash	IND	DNS						

